

第77回 日本医学放射線学会総会日程表

4月12日(木) 第1日目

	8:00	9:00	10:00	11:00	12:00	13:00
会議センター	メインホール					
	301					
	302					
	303					
	304					
	311+312					
	313+314					
アネックスホール	F205+206					
(国立大ホール1F)	ポスター発表ブース1					
	ポスター発表ブース2					
	実機展示エリア			11:00-19:00	実機展示	

13:00 14:00 15:00 16:00 17:00 18:00 19:00


4月12日(木) 第1日目

14:00-16:30
日医放 定期総会(代議員会)

15:40-16:30
1. 女性骨盤 1
(001 ~005)

座長：藤井進也


16:40-17:40
症例教育講演 1 (p.S117)
症例で紐解く婦人科画像診断のコツ～エキスパートから学ぶ～

司会：鳴海善文
演者：田中優美子 

15:40-16:30
2. 頭頸部 1
腫瘍(006 ~010)

座長：前田正幸


16:40-17:40
症例教育講演 2 (p.S117)
症例で紐解く頭頸部画像診断のコツ～エキスパートから学ぶ～

司会：南 学
演者：浮洲龍太郎 

15:30-16:30
3. 胸部 1
肺癌(011 ~016)

座長：荒川浩明

16:40-17:40
症例教育講演 3 (p.S118)
症例で紐解く胸部画像診断のコツ～エキスパートから学ぶ～

司会：坂井修二
演者：高橋雅士 

15:00-17:00
国際交流セッション (p.S72)
AOSOR-JRS Conjoint Session
Recent Topics of Diffusion Weighted Imaging in Neuroimaging

司会：山田 恵, 渡邊嘉之
演者：田岡俊昭, Pek-Lan Khong, 鎌形康司, Norlisah Binti Mohd Ramli, Nalini Kant Mishra

第77回 日本医学放射線学会総会日程表

8:00 9:00 10:00 11:00 12:00 13:00

4月13日(金) 第2日目

会議センター

国立大ホール		8:00-9:00 教育講演 1 (p.S119) 必須講習 医療安全・放射線防護1 司会: 大野和子 演者: 赤羽正章, 小笹晃太郎				
メインホール	8:00-9:00 教育講演 2 (p.S119) 消化器1: 膵臓の良性疾患1 司会: 入江裕之 演者: 松本俊郎, 市川新太郎	9:10-11:50 シンポジウム 1 (p.S85) 肝胆膵領域の画像診断: 良悪性疾患の鑑別を中心に 司会: 村上卓道, 蒲田敏文 演者: Olivier Lucidarme, 小林 聡, 原留弘樹, 吉満研吾, 藤永康成, 松本俊郎	12:00-12:50 ランチョンセミナー 1 造影CT/MRIに関する話題 (エーザイ株式会社)			
	8:00-9:00 教育講演 3 (p.S120) 核医学1 司会: 畑澤 順 演者: 馬場眞吾, 山本由佳	9:10-11:50 シンポジウム 2 (p.S87) 融合画像の最前線 司会: 藤井博史, 織内 昇 演者: Orazio Schillaci, 野上宗伸, 桐山智成, 栗原宏明, 岡沢秀彦	12:00-12:50 ランチョンセミナー 2 キヤノンMRIの新しい幕開け (キヤノンメディカルシステムズ株式会社)			
	8:00-9:00 教育講演 4 (p.S121) 放射線治療1: 泌尿器科腫瘍 司会: 加賀美芳和 演者: 山下英臣	9:10-11:40 合同教育セッション (p.S65) 前立腺癌の診断から治療まで 司会: 萬 篤憲, 奥村雅彦 演者: 宮嶋 哲, 楳 靖, 大橋俊夫, 吉村真奈, 川守田龍, 小野 薫	12:00-12:50 ランチョンセミナー 3 循環器領域における3Dプリンティングの臨床応用 (バイエル薬品株式会社)			
	8:00-9:00 教育講演 5 (p.S121) 中枢神経1 司会: 佐藤典子 演者: 安藤久美子, 宇都宮英綱	9:10-9:50 国際交流セッション (p.S71) RSNA, ESR 演者: Mary C. Mahoney, Bernd Hamm	10:00-11:30 シンポジウム 3 (p.S89) 定量画像の標準化: Quantitative Imaging Biomarker Alliance (QIBA) の最新情報 司会: 青木茂樹, 立石宇貴秀 演者: Alexander R. Guimaraes, 萩原彰文, 赤松 剛	12:00-12:50 ランチョンセミナー 4 Expanding Precision Medicine through innovation (シーメンスヘルスケア株式会社)		
	8:00-9:00 教育講演 6 (p.S122) 泌尿生殖器1: 副腎の画像診断 司会: 山田隆之 演者: 中本 篤, 熊谷雄一	9:10-10:10 Special Focus Session 1 (p.S78) Female Imaging 司会: 杉村和朗, 川島博子 演者: Catherine Roy, Mitchell D. Schnall	10:20-10:50 4. 女性骨盤 2 (017~019) 座長: 高濱潤子	11:00-11:50 5. 乳腺 1 撮像法 (020~024) 座長: 戸崎光宏	12:00-12:50 ランチョンセミナー 5 心臓MRI: 臨床の話題 (富士製薬工業株式会社)	
	8:00-9:00 教育講演 7 (p.S123) 心血管1: 心・血管機能診断update (CT/MRI) 司会: 高瀬 圭 演者: 高木英誠, 竹原康雄	9:10-9:40 Invited Lecture 1 (p.S75) Aortic Emergencies 演者: Tuncay Haziroglan	9:50-10:50 6. 心大血管 1 大血管 (025~030) 座長: 坂本一郎	11:00-11:50 7. 心大血管 2 冠動脈・撮像法 (031~035) 座長: 高瀬 圭	12:00-12:50 ランチョンセミナー 6 AIを活用した診断支援サービス (株式会社NOBORI)	
	8:00-9:00 教育講演 8 (p.S124) 骨軟部1 司会: 杉本英治 演者: 山本麻子, 藤井正彦	9:10-10:10 8. AI (人工知能) (036~041) 座長: 近藤博史	10:20-11:10 9. IT・教育・他 (042~046) 座長: 三原直樹	12:00-12:50 ランチョンセミナー 7 単純X線撮影で実現する胸部動態解析技術 (コニカミノルタ株式会社)		
	8:00-9:00 教育講演 9 (p.S125) IVR1: ステンントグラフト内挿術における放射線科医の役割 司会: 吉川公彦 演者: 山口雅人, 本郷哲央	9:10-9:40 Invited Lecture 2 (p.S76) Dual-Energy-CT with a Focus on Abdominal Imaging 演者: Andreas G. Schreyer	9:50-10:40 10. 腹部 1 腹部疾患・撮像法 (047~051) 座長: 西江昭弘	10:50-11:40 11. 腹部 2 消化管 (052~056) 座長: 齋田幸久	12:00-12:50 ランチョンセミナー 8 これからの画像診断はこう攻める! (株式会社フィリップス・ジャパン)	
	416+417				12:00-12:50 ランチョンセミナー 9 画像診断領域における「AI」技術 (富士フィルムメディカル株式会社)	
	スアホール	8:00-9:00 教育講演 10 (p.S125) 放射線治療2: 肺癌・縦隔腫瘍 司会: 大西 洋 演者: 木村智樹	9:10-10:10 教育講演 11 (p.S126) 放射線治療3: 乳癌 司会: 小川和彦 演者: 山内智香子	10:50-11:50 指導者講習会 1 演者: 角谷眞澄		12:00-12:50 ランチョンセミナー 10 徹底討論, 切除不能Ⅲ期非小細胞肺癌の化学放射線療法 (アストラゼネカ株式会社)
(国立大ホール1F)	ポスター発表ブース1	9:10-9:38 ポスター発表 1 IVR1 アブレーション・凍結療法 (C001~C004) 座長: 清水 匡	9:50-10:18 ポスター発表 2 IVR2 嚢性 (C005~C008) 座長: 杉本幸司	10:30-10:58 ポスター発表 3 IVR3 嚢性・他 (C009~C012) 座長: 井上政則		
	ポスター発表ブース2	9:10-9:45 ポスター発表 6 呼吸器 1 撮像法・技術 (C026~C030) 座長: 村田和子	10:00-10:28 ポスター発表 7 呼吸器 2 肺疾患 (C031~C034) 座長: 村山貞之	10:40-11:01 ポスター発表 8 頭頸部 (C035~C037) 座長: 加藤博基		
	実機展示エリア	7:15-19:00 実機展示				
横浜ベイホテル東急	10:00-12:00 国際交流セッション 第3回Asia Radiology Summit 司会: 富山憲幸, 山田 恵					
展示ホール	10:00-17:00 ITEM2018					

13:00 14:00 15:00 16:00 17:00 18:00 19:00

		15:10-17:10 研修医セミナー（治療） (p.S114) 知っておきたい最新放射線治療 司会：秋庭健志、若月 優 演者：原田 堅、武田篤也、田中 寛、大野達也	
13:10-15:00 合同開会式	Honorary Member Award Ceremony 合同特別講演 (p.S57) 司会：今井 裕 演者：田中耕一	15:10-17:10 合同シンポジウム 1 (p.S58) 医療被ばく低減に向けての取り組み 司会：井上優介、奥田保男 演者：Claire Cousins, 赤羽正章, 宮崎 治, Elmar Kotter, 市田隆雄, 大野 剛	JRS
		15:10-17:40 (Honorary Invited Lecture 1 : 15:10-15:40) Honorary Invited Lecture 1 (p.S68) シンポジウム 4 (p.S91) PETによる認知症イメージング 司会：石井一成、千田道雄 演者：荻島 聡、徳丸阿耶、加藤隆司、百瀬敏光、 今林悦子	JRS
		15:10-17:40 シンポジウム 5 (p.S93) 乳癌の診断における各モダリティの特徴と役割分担 司会：中島康雄、立石宇貴秀 演者：Mary C. Mahoney, 植松孝悦, 菊池真理, 東野英利子, 印牧義英, 中本裕士	JRS
		15:10-17:10 シンポジウム 6 (p.S95) 新専門研修時代の放射線治療医育成を考える 司会：茂松直之、内田伸恵 演者：角谷真澄、長谷川正俊、唐澤克之、 長縄慎二、澁谷景子、永田 靖	JRS
		15:10-16:10 Special Focus Session 2 (p.S79) Hepatic Imaging 司会：浅山良樹, Joo Hyeong Oh 演者：Bohyun Kim, 本杉宇太郎	16:20-17:20 12. 腹部 3 肝疾患 (057 ~ 062) 座長：伊東克能
		15:10-16:10 教育講演 (JJR 編集) (p.S146) 論文査読のTipsを知ろう！ —JJRはみんなの財産— 演者：興梠征典	16:20-17:30 13. 心大血管 3 心臓 (063 ~ 069) 座長：北川覚也
		15:10-15:59 ポスター発表 4 IVR4 技術・他 (C013 ~ C019) 座長：長谷部光泉	16:10-16:52 ポスター発表 5 IT・読影 (C020 ~ C025) 座長：本田憲業
		15:10-15:45 ポスター発表 9 心大血管 1 冠動脈 (C038 ~ C042) 座長：市川泰崇	16:00-16:35 ポスター発表 10 骨軟部 (C043 ~ C047) 座長：神島 保
実機展示			
			18:15-19:30 合同会員懇親会 B2階 クイーンズ グランド ボールルーム
ITEM2018			

4月13日(金) 第2日目

第77回 日本医学放射線学会総会日程表

8:00 9:00 10:00 11:00 12:00 13:00

		8:00-9:00	9:00-10:00	10:00-11:00	11:00-12:00	12:00-13:00	
4月14日(土) 第3日目 会議センター	国立大ホール	8:00-9:00 教育講演 12 (p.S126) 必須講習 医療安全・放射線防護2 司会：対馬義人 演者：鳴海善文、丹羽太貴	9:10-11:40 研修医セミナー(診断) (p.S113) 画像診断入門：ピットフォールに落ちないために 司会：小川健二、奥田茂男 演者：椎名文城、栗原泰之、市川珠紀、秋田大字、新本 弘				
	メインホール	8:00-9:00 教育講演 13 (p.S127) 消化器2 司会：市川智章 演者：五島 聡、野田佳史	9:10-11:50 合同シンポジウム 2 (p.S61) 本質に迫る研究をしよう！：前臨床研究へのお誘い 司会：小島隆行、齋藤茂芳 演者：畑 純一、西 弘大、門前 暁、岸本理和、堀 正明、小林久隆			12:00-12:50 ランチョンセミナー 11 次世代CT/技術による臨床最前線 (キヤノンメディカルシステムズ株式会社)	
	301	8:00-9:00 教育講演 14 (p.S128) 泌尿生殖器2：産科画像診断 司会：富樫かおり 演者：坪山尚寛、上野嘉子	9:10-11:10 (Honorary Invited Lecture 2：9:10-9:40) シンポジウム 7 (p.S97) Meet Editor in Chief, Outstanding Reviewer and Researcher for Submitting Biomedical Publications Challenges for Biomedical Publications 司会：玉木長良、根本建二 演者：Herbert Y. Kressel、興梠征典、森 宣、長縄慎二			12:00-12:50 ランチョンセミナー 12 デュアルエナジー CT 新たなステージへ (GEヘルスケア・ジャパン株式会社)	
	302	8:00-9:00 教育講演 15 (p.S129) 呼吸器1：縦隔疾患の画像診断① 司会：岩澤多恵 演者：芦澤和人、原 眞咲	9:10-10:10 Special Focus Session 3 (p.S80) Lung Imaging 司会：富山憲幸、村山貞之 演者：Semin Chong, Gerald F. Abbott	10:20-11:20 14. 胸部 2 びまん性肺疾患等 (070~075) 座長：上甲 剛		12:00-12:50 ランチョンセミナー 13 質量分析技術が創出する最新医療—異分野融合の一つの成果として— (株式会社 島津製作所)	
	303	8:00-9:00 教育講演 16 (p.S130) 中枢神経2 司会：三木 均 演者：早川克己、岡岡俊昭	9:10-11:00 シンポジウム 8 (p.S99) 小児脳神経発達におけるアップデート 司会：大場 洋、寺田一志 演者：佐藤 豊、Floris Groenendaal, 岡部繁男、相田典子、瀧 靖之			12:00-12:50 ランチョンセミナー 14 [40,000タグ貯めてみた] タグ付け画像の利活用方法 ～人工知能は欲しいか？～ (横河医療ソリューションズ株式会社)	
	304	8:00-9:00 教育講演 17 (p.S131) 頭頸部1：唾液腺疾患の画像診断 司会：小玉隆男 演者：飯田悦史、東美菜子	9:10-9:40 Invited Lecture 3 (p.S76) Medication Related Osteonecrosis of the Jaws 演者：Antonio Lo Casto	9:50-10:40 15. 頭頸部 2 聴器・他 (076~080) 座長：豊田圭子	10:50-11:50 16. 脳脊髄 1 頸動脈 (081~086) 座長：寺江 聡		12:00-12:50 ランチョンセミナー 15 認知症診療におけるCingulate Island Signの活用方法 (富士フイルムRIファーマ株式会社)
	311+312	8:00-9:00 教育講演 18 (p.S131) 核医学2 司会：外山 宏 演者：志賀 哲、今林悦子	9:10-9:50 17. 核医学 1 腫瘍・PET1 (087~090) 座長：絹谷清剛	10:00-10:40 18. 核医学 2 腫瘍・PET2 (091~094) 座長：細野 眞	10:50-11:40 19. 核医学 3 腫瘍・PET3 (095~099) 座長：西山佳宏		12:00-12:50 ランチョンセミナー 16 深層学習の話題と医用画像認識への応用 (株式会社ジェイマックスシステム)
	313+314	8:00-9:00 教育講演 19 (p.S132) 骨軟部2 司会：福岡 努 演者：林田佳子、上谷雅孝	9:10-10:00 20. 治療 1 頭部・頸部 (100~104) 座長：国枝悦夫	10:10-11:10 21. 治療 2 胸部 (105~110) 座長：宇野 隆			12:00-12:50 ランチョンセミナー 17 画像診断に次の一手～ビッグデータを活用する次世代PACS～ (株式会社インフィニットテクノロジー)
	315	8:00-9:00 教育講演 20 (p.S133) IVR2：血管奇形の診断とIVR 司会：成松芳明 演者：大須賀慶悟、三村秀文	9:10-10:00 22. IVR1 動静脈 (111~115) 座長：池田 理	10:10-11:10 23. IVR2 塞栓・穿孔 (116~121) 座長：森田莊二郎			12:00-12:50 ランチョンセミナー 18 Simultaneous Multi-Sliceを用いた脳神経領域の臨床および研究用MRI撮像 (シーメンスヘルスケア株式会社)
	416+417					12:00-12:50 ランチョンセミナー 19 次世代アンギオ装置“Azurion”が臨床現場にもたらす価値 (株式会社フィリップス・ジャパン)	
	アホールクス	F205+206	8:00-9:00 教育講演 21 (p.S134) 呼吸器2：縦隔疾患の画像診断② 司会：富山憲幸 演者：本多 修、藤本公則	9:10-10:40 教育講演 22 (p.S135) 乳腺：乳腺悪性病変の画像診断 司会：藪内英剛 演者：田代 敬、角田博子、後藤眞理子	10:50-11:50 教育講演 23 (p.S136) 心血管2：大動脈瘤—基本の振り方・読み方— 司会：林 宏光 演者：岡田宗正、植田琢也	12:00-12:50 ランチョンセミナー 20 読影医・技師のQOLを左右するPACSの使い勝手—PSP-PACSでよかった！様々な場面の紹介— (PSP株式会社)	
	(国立大ホールロビー)	ポスター発表 ブース 1		9:10-9:38 ポスター発表 11 心大血管 2 心臓・他 (C048~C051) 座長：田島廣之	9:50-10:25 ポスター発表 12 心大血管 3 心臓CT (C052~C056) 座長：宮川正男	10:40-11:22 ポスター発表 13 心大血管 4 大血管・他 (C057~C062) 座長：木村文子	
		ポスター発表 ブース 2		9:10-9:52 ポスター発表 19 腹部 1 消化管 (C086~C091) 座長：畠中正光	10:00-10:35 ポスター発表 20 腹部 2 肝胆臓・他1 (C092~C096) 座長：竹内義人	11:00-11:35 ポスター発表 21 腹部 3 肝胆臓・他2 (C097~C101) 座長：本杉宇太郎	
		実機展示エリア	7:15-19:00	実機展示		11:00-11:45 実機展示コアタイム	
展示ホール		9:30-17:00		ITEM2018			

13:00 14:00 15:00 16:00 17:00 18:00 19:00

13:00-15:00 合同シンポジウム 3 (p.S62) 放射線診療におけるRadiomics研究の現状 司会：工藤與亮, 古徳純一 演者：Samuel G. Armato III, 中嶋憲一, 有村秀孝, 芳賀昭弘 JRS			15:45-16:10 特別企画1: Part 1 "Marching Stage" (p.S110) 東海大学 吹奏楽研 研究会		16:10-16:50 特別企画1: Part 2 Special Talk Session (p.S110) スポーツにおける人材育成 司会：今井 裕 演者：原 辰徳, 井上康生		17:00-19:00 イメージング・インタープレーションセッション 司会：森 聖, 松木 充 出題：古田寿宏, 本多 修, 田中優美子, 藤田展宏, 宗近次朗 回答：馬場千紗, 南 康大, 梅岡成章, 小坂康夫, 上野嘉子	
13:00-14:00 Honorary Invited Lecture 3 (p.S69) Imaging of Problematic Renal Masses: An Update 演者：Seung Hyup Kim 特別企画 Renal Imaging 司会：篠原武彦, 小山 貴 演者：Seung Hyup Kim, 陣崎雅弘		14:10-15:10 24. 泌尿器 1 血管・尿路・他 (122~127) 座長：荒木拓次		15:20-16:20 25. 泌尿器 2 腫瘍 (128~133) 座長：山下康行				
13:00-15:40 シンポジウム 9 (p.S101) CT, MRI, 核医学を用いた冠循環予備能の評価 司会：佐久間肇, 望月輝一 演者：Joachim Lotz, 吉永恵一郎, 市川泰崇, 城戸倫之, 真鍋徳子, 松本直也 JRS			13:00-14:00 Special Focus Session 5 (p.S83) Advanced MR 司会：藤原広和, 樋口順也 演者：Robert E. Lenkinski, 原田雅史		14:10-15:10 26. 腹部 4 胆嚢・胆道 (134~139) 座長：上田和彦		15:20-16:00 27. 腹部 5 膵臓 (140~143) 座長：五島 聡	
13:00-14:00 Special Focus Session 6 (p.S84) Musculoskeletal Imaging 司会：青木隆敏, 上谷雅孝 演者：Michael J. Tuite, 新津 守		14:10-15:20 28. 骨軟部 (144~150) 座長：藤本 肇		15:30-17:00 特別企画 2 (p.S110) 放射線科と人工知能 司会：青木茂樹, 中田典生 演者：中田典生, 陣崎雅弘				
13:00-14:10 29. 胸部 3 肺血流・解剖 (151~157) 座長：小野修一		14:20-15:20 30. 胸部 4 画像解析 (158~163) 座長：松岡 伸						
13:00-14:10 31. 脳脊髄 2 撮像法 (164~170) 座長：三木幸雄		14:20-15:20 32. 脳脊髄 3 脳血管 (171~176) 座長：佐々木真理		15:30-16:30 33. 脳脊髄 4 腫瘍 (177~182) 座長：吉浦 敬				
13:00-13:50 34. IVR3 肝胆脾 (183~187) 座長：山門亨一郎		14:10-15:10 35. IVR4 癌治療 (188~193) 座長：荒井保明		15:20-16:20 36. IVR5 頭頸部脊椎 (194~199) 座長：伊藤大輔				
13:00-14:00 教育講演 24 (p.S137) 放射線治療4: 肝・胆・膵腫瘍 司会：根本建二 演者：中村聡明 JRS			14:10-15:10 教育講演 25 (p.S137) 放射線治療5: 婦人科腫瘍 司会：幡多政治 演者：若月 優 JRS		15:20-16:20 教育講演 26 (p.S137) 放射線治療6: 緩和療法 司会：林 真也 演者：中村直樹 JRS			
13:00-13:42 ポスター発表 14 核医学 1 FDG-PET (C063~C068) 座長：志賀 哲		14:00-14:28 ポスター発表 15 核医学 2 頭頸部・脳 (C069~C072) 座長：久慈一英		14:40-15:15 ポスター発表 16 女性骨盤 (C073~C077) 座長：木戸 晶		15:30-15:58 ポスター発表 17 乳腺 1 MRI (C078~C081) 座長：植松孝悦		16:10-16:38 ポスター発表 18 乳腺 2 撮像・他 (C082~C085) 座長：遠藤登喜子
13:00-13:42 ポスター発表 22 脳脊髄 1 脳血管・腫瘍 (C102~C107) 座長：國松 聡		14:00-14:35 ポスター発表 23 脳脊髄 2 脳疾患 (C108~C112) 座長：小川敏英		14:50-15:32 ポスター発表 24 治療 1 胸部 (C113~C118) 座長：宇野 隆				
14:00-15:00 実機展示コアタイム			14:00-15:00 実機展示					
ITEM2018								

4月14日(土) 第3日目

第77回 日本医学放射線学会総会日程表

8:00 9:00 10:00 11:00 12:00 13:00

国立大ホール						
会議センター	メインホール	8:00-9:00 教育講演 27 (p.S138) 必須講習 医療の質(診断) 司会:近藤博史 演者:藤澤英文, 郷原英夫	9:10-10:40 シンポジウム 10 (p.S104) 薬剤による合併症の画像診断 司会:酒井文和, 松木 充 演者:松島理士, 楠本昌彦, 杉浦弘明, 市場文功, 内山眞幸	10:50-11:50 教育講演 38 (p.S146) 必須講習 医療倫理 司会:茂松直之 演者:有馬 斉	12:00-12:50 ランチョンセミナー 21 救急診療における造影CTの役割 (第一三共株式会社)	
	301	8:00-9:00 教育講演 28 (p.S139) 消化器3 司会:森 宣 演者:福倉良彦, 井上 大	9:10-11:10 シンポジウム 11 (p.S106) 門脈圧亢進症の画像診断とIVR 司会:金澤 右, 吉川公彦 演者:小林 薫, 小泉 淳, 山本 晃, 田中利洋		12:00-12:50 ランチョンセミナー 22 高速撮像技術による3.0T MRの方向性 (GEヘルスケア・ジャパン株式会社)	
	302	8:00-9:00 教育講演 29 (p.S139) 腫瘍・呼吸器:TNM分類に関するgeneral rule 司会:楠本昌彦 演者:浅町尚生	9:10-11:10 シンポジウム 12 (p.S107) 全身拡散強調画像の歴史と発展 司会:杉村和朗, 竹原康雄 演者:高原太郎, 吉田宗一郎, 印牧義英, 宮崎研一, 片平和博, 若尾文彦		12:00-12:50 ランチョンセミナー 23 診療報酬改定のポイントと医療情勢 (バイエル薬品株式会社)	
	303	8:00-9:00 教育講演 30 (p.S140) 中枢神経3 司会:石蔵礼一 演者:加藤光広, 森 聖	9:10-10:10 37. 脳脊髄 5 脳疾患(200~205) 座長:阿部 修	10:20-11:20 38. 心大血管 4 冠動脈疾患(206~211) 座長:宇都宮大輔	12:00-12:50 ランチョンセミナー 24 脳アミロイドイメージングの現状と展望 (日本メジフィジクス株式会社)	
	304	8:00-9:00 教育講演 31 (p.S141) 核医学3 司会:丸野廣大 演者:長町茂樹, 木曾啓祐	9:10-10:00 39. 核医学 4 心大血管(212~216) 座長:中原理紀	10:10-10:40 40. 核医学 5 脳脊髄(217~219) 座長:松田博史	10:50-11:50 特別企画 3 (p.S111) 働き方改革:自分らしく働くために 司会:木戸 晶, 隈丸加奈子 演者:戸村玲子 パネリスト:南 学, 栗山啓子, 木戸 晶, 佐藤明弘, 岡田卓也, 戸村玲子, 石丸文至	12:00-12:50 ランチョンセミナー 25 ヨード造影剤の適正使用と安全性 (富士製薬工業株式会社)
	311+312	8:00-9:00 教育講演 32 (p.S142) 小児1:虐待の画像診断 司会:小山雅司 演者:宮坂美木子, 小熊栄二	9:10-10:10 41. 小児(220~225) 座長:野澤久美子	10:20-11:00 42. 装置・技術(226~229) 座長:加藤千恵次	11:10-11:50 43. 造影剤・基礎・他(230~233) 座長:対馬義人	12:00-12:50 ランチョンセミナー 26 読影効率を上げるために~PACSビューアの最新機能とメーカーとの付き合い方~ (ケアストリームヘルス株式会社)
	313+314	8:00-9:00 教育講演 33 (p.S142) 頭頸部2:甲状腺疾患の画像診断 司会:外山芳弘 演者:藤間憲幸, 佐竹弘子	9:10-10:10 44. 胸部 5 肺病変(234~239) 座長:大野良治	10:20-11:20 45. 胸部 6 撮像法(240~245) 座長:藪内英剛		12:00-12:50 ランチョンセミナー 27 New Horizon of 4D Imaging (サイオソフト株式会社/アミン株式会社)
	315	8:00-9:00 教育講演 34 (p.S143) IVR3:肺のIVR 司会:山上卓士 演者:三浦寛司, 高木治行	9:10-10:00 46. 治療 3 腹部・骨盤(246~250) 座長:萬 篤憲	10:10-11:10 47. 治療 4 消化管・泌尿器(251~256) 座長:大橋俊夫	11:20-11:50 48. 泌尿器 3 副腎・後腹膜(257~259) 座長:扇谷芳光	12:00-12:50 ランチョンセミナー 28 放射線画像診断の未来 (株式会社日立製作所)
	416+417				12:00-12:50 ランチョンセミナー 29 スペクトラルCTが臨床に与えるインパクト-AZE VP併用でインパクト倍増!ネタを含めて~ (株式会社AZE)	
	アホールクス	F205+206	8:00-9:00 教育講演 35 (p.S144) 必須講習 医療の質(治療) 司会:長谷川正俊 演者:村松博之	9:10-10:10 教育講演 36 (p.S144) 呼吸器3:胸部外傷性, 先天性疾患の画像診断 司会:村田喜代史 演者:栗原泰之, 三角茂樹	10:20-11:20 教育講演 37 (p.S145) 小児2:小児救急の画像診断 司会:赤坂好宣 演者:谷 千尋, 中川基生	12:00-12:50 ランチョンセミナー 30 Halcyon™ - Bringing simplicity and efficiency to modern radiotherapy (株式会社バリアンメディカル システムズ)
(国立大ホールロビー)	ポスター発表 ブース1	9:10-9:59 ポスター発表 25 治療 2 皮膚腫瘍・骨転移・他(C119~C125) 座長:大野達也	10:10-10:45 ポスター発表 26 治療 3 腹部・消化管(C126~C130) 座長:武田篤也	11:00-11:28 ポスター発表 27 治療 4 頭頸部(C131~C134) 座長:吉村亮一		
	ポスター発表 ブース2	9:10-9:45 ポスター発表 29 泌尿器(C139~C143) 座長:新本 弘				
実機展示エリア		7:15-15:00 実機展示				
展示ホール		9:30-15:00 ITEM2018				

4月15日(日) 第4日目

13:00	14:00	15:00	16:00	17:00	18:00	19:00
13:00-14:00 指導者講習会 2 演者：楳 靖						
			15:00-16:15 合同表彰式および合同閉会式			
13:00-14:00 49. 腹部 6 肝腫瘍 (260 ~265) 座長：岡田真広						
13:00-13:50 50. 乳腺 2 疾患 (266 ~270) 座長：川島博子						
13:00-14:00 51. 心大血管 5 血管CT・他 (271 ~276) 座長：小林泰之						
13:00-13:40 52. 核医学 6 骨軟部・全身 (277 ~280) 座長：橋本禎介						
13:00-13:50 53. 治療 5 骨転移・他 (281 ~285) 座長：秋元哲夫						
13:00-14:30 特別企画 4 JCR アワー 2018 (p.S111) 激論・管理加算を考える 司会：山田 恵, 井田正博 演者：井上貴裕, 工藤與亮, 平井俊範, 高瀬 圭						
13:00-13:28 ポスター発表 28 治療 5 脳脊髄 (C135 ~ C138) 座長：高橋健夫						
実機展示						
ITEM2018						

4月15日(日) 第4日目