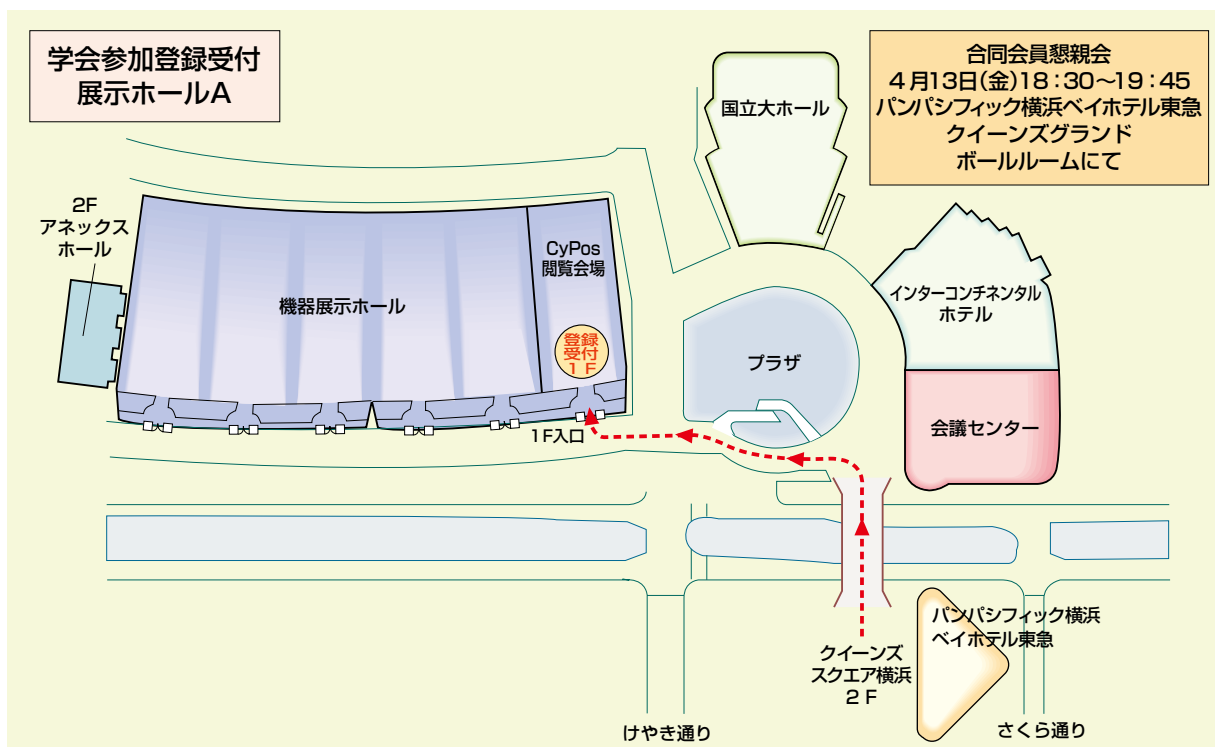


# 会場までのアクセス

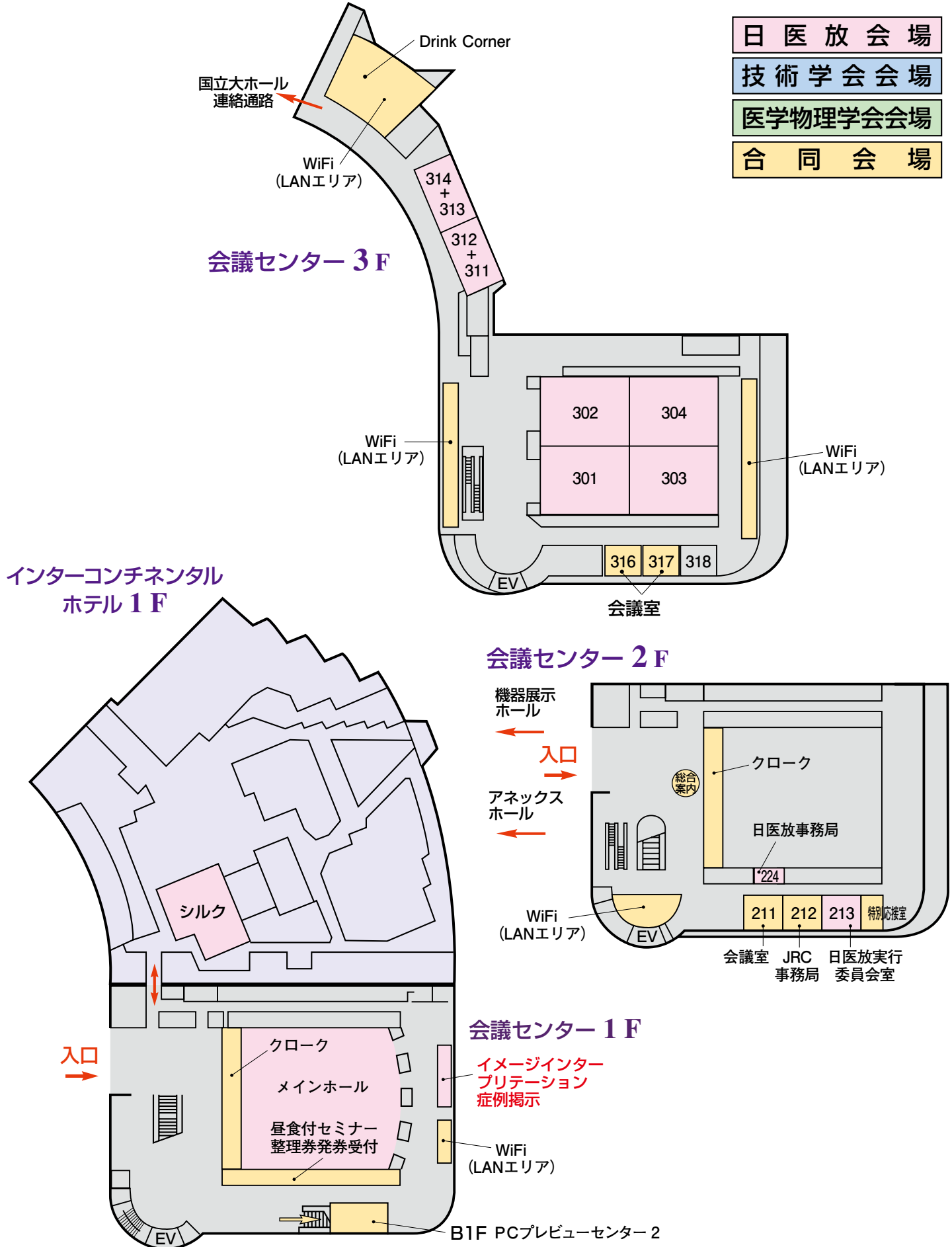
<b>渋谷駅</b> Shibuya Sta.	<b>【東急東横線〔みなとみらい線 乗り入れ〕 約30分 (特急)】</b> Tokyu Toyoko Line, 30 min.	<b>みなとみらい駅</b> 【徒歩】 約3分 Minato Mirai Sta. 3 min. on foot.
	<b>【みなとみらい線】 約3分</b> Minato Mirai Line, 3 min.	
	<b>横浜駅</b> Yokohama Sta.	<b>【バス】 約10分 (東口そごう 1階 市営・京急バス14のりば)】</b> 10 min. by Bus from Bus Stop 14 located at the 1st floor of Sogo Department Store, Yokohama St. Est. Ext.
		<b>【タクシー】 約7分 (東口ポルタ地下2階 タクシーのりば)】</b> 7 min. by Taxi. Taxi Stand on B 2F of Porta, Yokohama St. Est. Ext.
<b>新横浜駅</b> Shin Yokohama Sta.	<b>【JR横浜線】 約15分</b> JR Yokohama Line, 15 min.	<b>【徒歩】 約12分</b> 12 min. on foot.
	<b>【横浜市営地下鉄】 約15分</b> Yokohama Subway, 15 min.	<b>【バス】 約7分 (市営バス 1のりば)】</b> 7 min. by Bus from Bus Stop 1.
		<b>【タクシー】 約5分</b> 5 min. by Taxi.
	<b>桜木町駅</b> Sakuragicho Sta.	

※上記所要時間は、おおよその目安です。



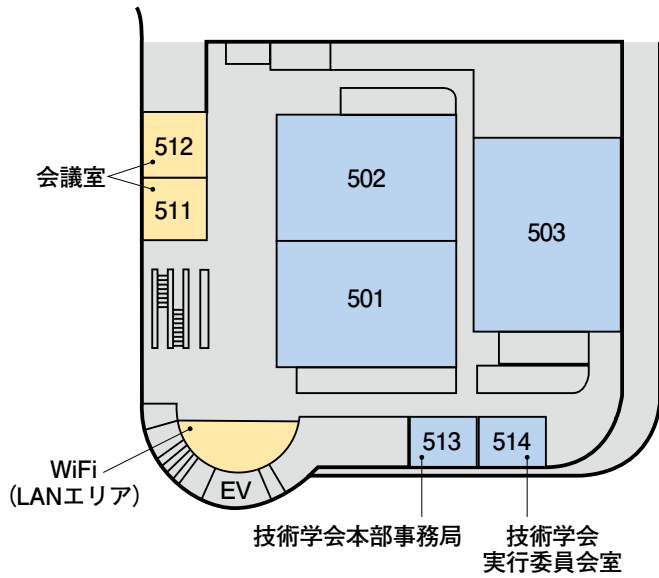
赤い破線は徒歩経路を示しています。

# 会場案内図



日医放実行委員会室 (213)	045-228-6394
技術学会実行委員会室 (514)	045-228-6395
医学物理学会実行委員会室 (423)	045-221-2155(内3423)
JRC事務局 (212)	045-228-6397

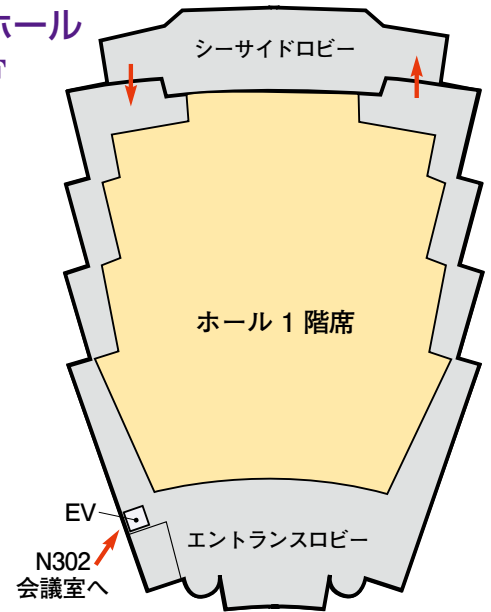
### 会議センター 5F



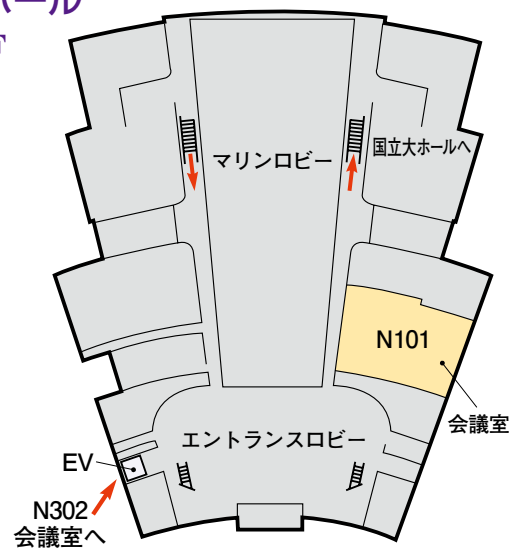
### 国立大ホール 3F



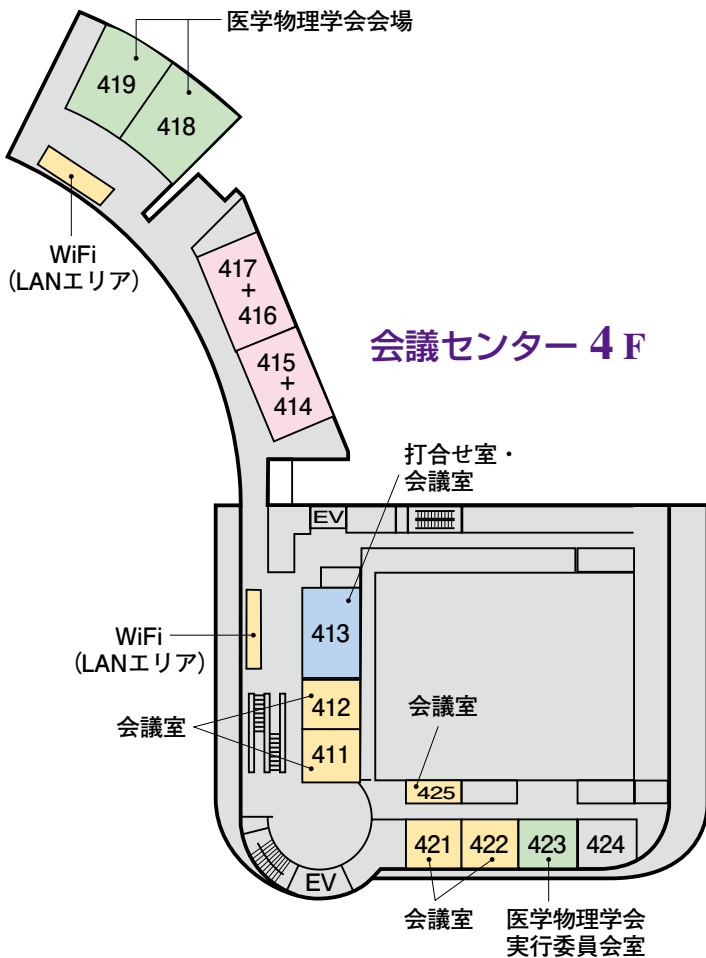
### 国立大ホール 2F



### 国立大ホール 1F



### 会議センター 4F



# 機器展示ホール

